

## GRILLE DE DECLARATION DES COTISATIONS SYNDICALES 2009

Je soussigné(e), \_\_\_\_\_,





Représentant la société ou le groupe : \_\_\_\_\_

Renouvele par la présente mon adhésion pour l'année 2009 au(x) syndicat(s) :   et  

A ce titre, je m'engage à régler, avant le 28 février 2009, les cotisations indiquées ci-dessous :

### ADHERENT SIST

*le montant de la cotisation est calculé en fonction du **chiffre d'affaires** de l'entreprise **publié au cours de l'année 2008***

Chiffre d'affaires	Cotisation 	+	Cotisation 	ou	Cotisation  + 	=	TOTAL
<input type="checkbox"/> Créateur d'entreprise	<input type="checkbox"/> <b>150 €</b>		<input type="checkbox"/> 150 €				
<input type="checkbox"/> Jusqu'à 200.000 €	<input type="checkbox"/> <b>155 €</b>		<input type="checkbox"/> 250 €		<input type="checkbox"/> 490 €		
<input type="checkbox"/> De 200.001 à 500.000 €	<input type="checkbox"/> <b>305 €</b>		<input type="checkbox"/> 445 €		<input type="checkbox"/> 730 €		_____, __ €
<input type="checkbox"/> De 500.001 à 1.000.000 €	<input type="checkbox"/> <b>460 €</b>		<input type="checkbox"/> 635 €		<input type="checkbox"/> 965 €		
<input type="checkbox"/> 1.000.001 € à 1.500.000 €	<input type="checkbox"/> <b>915 €</b>		<input type="checkbox"/> 1 220 €		<input type="checkbox"/> 1 690 €		
<input type="checkbox"/> 1.500.001 € à 2.000.000 €	<input type="checkbox"/> <b>1 050 €</b>		<input type="checkbox"/> 1 550 €		<input type="checkbox"/> 2 120 €		
<input type="checkbox"/> 2.000.001 € et plus	<input type="checkbox"/> <b>1 155 €</b>		<input type="checkbox"/> 1 705 €		<input type="checkbox"/> 2 330 €		

<p>J'atteste sur l'honneur que la déclaration ci-dessus est exacte et conforme à la réalité.</p> <p>Je suis informé qu'ACCES pourra effectuer une vérification par échantillonnage de 20% des déclarations.</p> <p style="text-align: right;"><i>Une facture vous sera adressée dès réception de votre règlement</i></p>	<b>Droit d'entrée pour les primo adhérents</b>	<b>150,00 €</b>
	T.V.A. à 19,6 %	_____, __ €
	<b>TOTAL T.T.C.</b>	_____, __ €

#### **Modalités de règlement :**

- Je règle la totalité par chèque à l'ordre d'ACCES, en accompagnement de la présente déclaration d'adhésion.
- Je joins l'autorisation de prélèvement automatique ainsi qu'un RIB, afin de régler en 3 échéances (01/03, 01/06 et 01/09/09).

#### **Signature et cachet :**